

**Informacja o przebiegu
wykonania budżetu Gminy
Bledzew za trzeci kwartał
2023 r.**

1. Informacja opisowa dotycząca wykonania budżetu Gminy Bledzew za 2023 rok

1.1. PLANOWANIE BUDŻETU

Budżet Gminy Bledzew w 2023 roku, który został przyjęty uchwałą Rady Gminy Bledzew nr XLII/350/22 z dnia 29.12.2022 roku, zakładał:

- uzyskanie dochodów w kwocie 20 548 552,22 zł;
- realizację wydatków na poziomie 22 966 987,27 zł;
- pozyskanie przychodów w kwocie 2 418 435,05 zł;
- realizację rozchodów na poziomie 0,00 zł.

Różnica między planem dochodów a planem wydatków wynosiła 2 418 435,05 zł i stanowiła planowany deficyt budżetu Gminy Bledzew na 2023 rok. Planowana na 2023 rok wartość przychodów stanowiła źródło pokrycia powstałego deficytu a w pozostałej części została przeznaczona na rozchody.

W trzecim kwartale 2023 roku dokonano łącznie 20 zmian budżetu, z czego 9 uchwałami Rady Gminy Bledzew i 11 zarządzeniami Wójta Gminy Bledzew.

W wyniku wprowadzonych zmian w trzecim kwartale:

- plan dochodów wzrósł o 3 628 396,67 zł do kwoty 24 176 948,89 zł;
- plan wydatków wzrósł o 1 853 913,55 zł do kwoty 24 820 900,82 zł;
- plan przychodów zmalał o 1 774 483,12 zł do kwoty 643 951,93 zł;
- plan rozchodów nie uległ zmianie.

Na dzień 30 września 2023 roku budżet Gminy Bledzew zamknął się planowanym deficytem budżetowym w kwocie 643 951,93 zł stanowiącym różnicę między planem dochodów a planem wydatków.

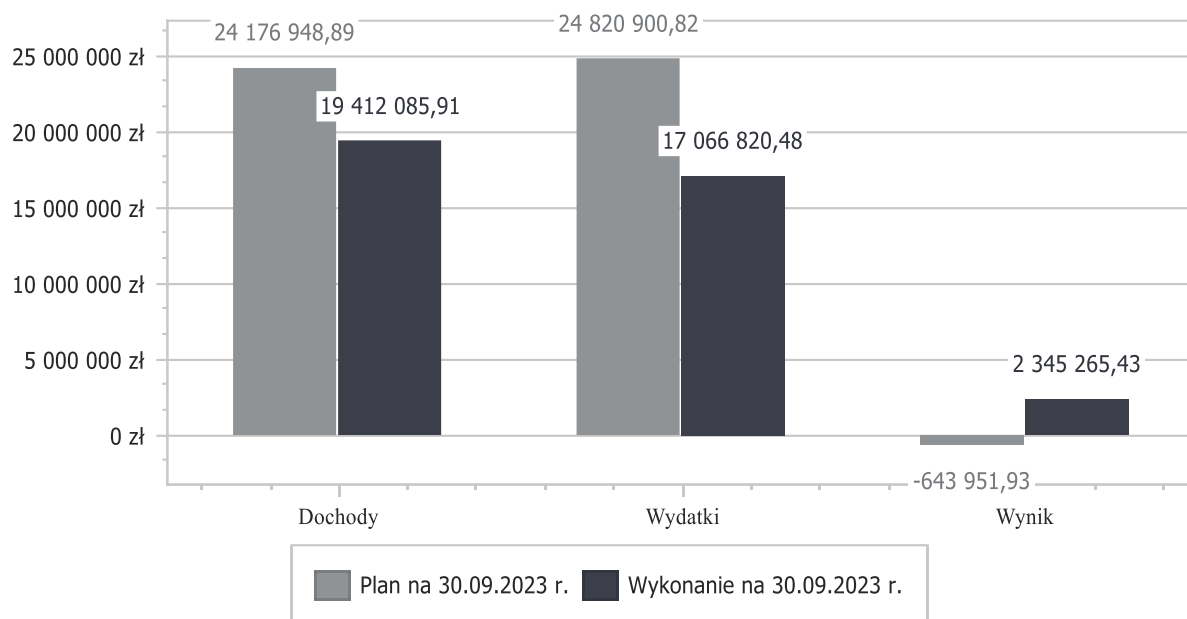
1.2. DANE OGÓLNE

Syntetyczne zestawienie wartości dochodów, wydatków oraz wyniku finansowego wg planu na dzień 1 stycznia 2023 roku, planu na dzień 30 września 2023 roku oraz wykonania za trzeci kwartał 2023 roku ujęto w ramach poniższej tabeli.

Tabela 1: Podstawowe dane budżetowe.

| Wyszczególnienie | Plan na 1.01.2023 r. (w zł) | Plan na 30.09.2023 r. (w zł) | Wykonanie (w zł) | Realizacja planu po zmianach (w %) |
|------------------|--------------------------------|---------------------------------|---------------------|--|
| Dochody | 20 548 552,22 | 24 176 948,89 | 19 412 085,91 | 80,29% |
| Wydatki | 22 966 987,27 | 24 820 900,82 | 17 066 820,48 | 68,76% |
| Wynik | -2 418 435,05 | -643 951,93 | 2 345 265,43 | - |

Wykres 1: Wynik budżetu Gminy Bledzew w trzecim kwartale 2023 roku.



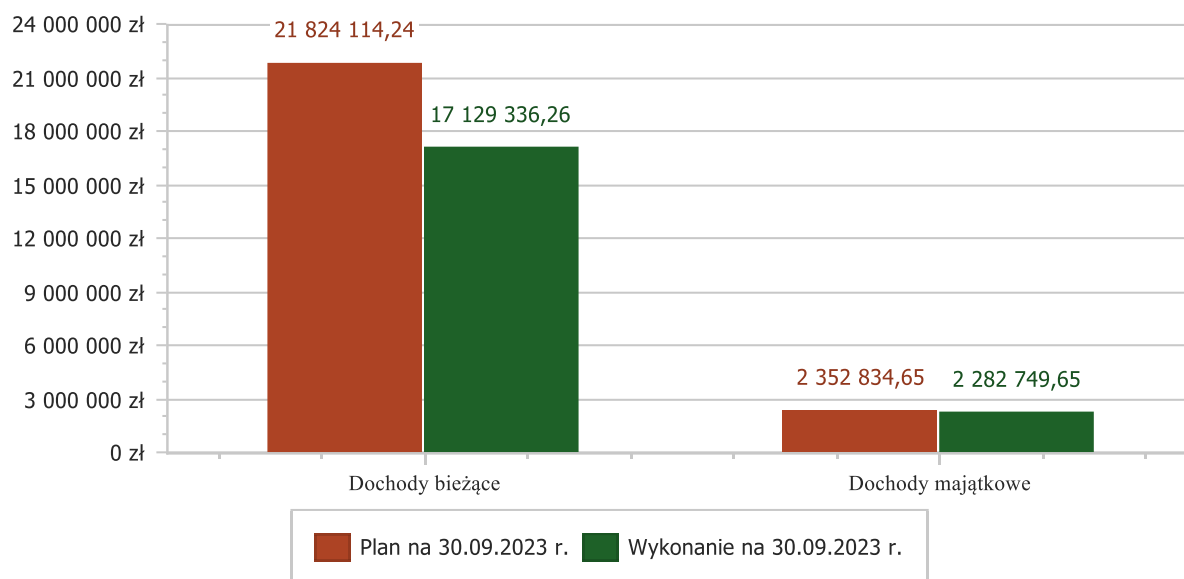
1.3. DOCHODY OGÓLEM

Dochody budżetu Gminy w trzecim kwartale 2023 roku wyniosły 19 412 085,91 zł, a ich realizacja stanowiła 80,29% planu wynoszącego 24 176 948,89 zł. Realizację planu dochodów w trzecim kwartale 2023 roku przedstawiają tabele poniżej.

Tabela 2: Realizacja planu dochodów w trzecim kwartale 2023 roku w Gminie Bledzew.

| Wyszczególnienie | Plan na 1.01.2023 r. (w zł) | Plan na 30.09.2023 r. (w zł) | Wykonanie (w zł) | Realizacja planu po zmianach (w %) | Udział (w %) |
|-----------------------------|-----------------------------|------------------------------|----------------------|------------------------------------|----------------|
| Dochody bieżące | 19 363 062,22 | 21 824 114,24 | 17 129 336,26 | 78,49% | 88,24% |
| Dochody majątkowe | 1 185 490,00 | 2 352 834,65 | 2 282 749,65 | 97,02% | 11,76% |
| Razem dochody ogółem | 20 548 552,22 | 24 176 948,89 | 19 412 085,91 | 80,29% | 100,00% |

Wykres 2: Dochody budżetu Gminy Bledzew w trzecim kwartale 2023 roku.



1.4. DOCHODY BIEŻĄCE

W strukturze dochodów znaczący udział odgrywają dochody bieżące, które w trzecim kwartale 2023 roku zostały wykonane na poziomie 17 129 336,26 zł, tj. w 78,49% w stosunku do planu wynoszącego 21 824 114,24 zł. Wartości zrealizowanych w trzecim kwartale 2023 roku dochodów bieżących według głównych źródeł przedstawia poniżej tabela.

Tabela 3: Realizacja planu dochodów bieżących w trzecim kwartale 2023 roku w Gminie Bledzew.

| Wyszczególnienie | Plan na 1.01.2023 r. (w zł) | Plan na 30.09.2023 r. (w zł) | Wykonanie (w zł) | Realizacja planu po zmianach (w %) | Udział (w %) |
|------------------------------|-----------------------------|------------------------------|----------------------|------------------------------------|----------------|
| Dotacje i dochody celowe | 2 843 375,00 | 3 747 129,20 | 2 915 760,64 | 77,81% | 17,02% |
| Subwencja ogólna | 5 903 841,00 | 7 441 305,00 | 5 779 525,00 | 77,67% | 33,74% |
| Udziały w PIT i CIT | 1 912 549,00 | 1 912 549,00 | 1 434 402,00 | 75,00% | 8,37% |
| Wpływy z podatków i opłat | 8 467 067,00 | 7 956 975,28 | 6 173 650,99 | 77,59% | 36,04% |
| Pozostałe dochody | 236 230,22 | 766 155,76 | 825 997,63 | 107,81% | 4,82% |
| Razem dochody bieżące | 19 363 062,22 | 21 824 114,24 | 17 129 336,26 | 78,49% | 100,00% |

1.5. DOCHODY MAJĄTKOWE

Dochody majątkowe Gminy Bledzew w trzecim kwartale 2023 roku zostały wykonane na poziomie 2 282 749,65 zł, tj. w 97,02% w stosunku do planu wynoszącego 2 352 834,65 zł. Strukturę zrealizowanych w trzecim kwartale 2023 roku dochodów majątkowych według głównych źródeł przedstawia poniższa tabela.

Tabela 4: Realizacja planu dochodów majątkowych w trzecim kwartale 2023 roku w Gminie Bledzew.

| Wyszczególnienie | Plan na 1.01.2023 r. (w zł) | Plan na 30.09.2023 r. (w zł) | Wykonanie (w zł) | Realizacja planu po zmianach (w %) | Udział (w %) |
|---|-----------------------------------|------------------------------------|---------------------|---|-----------------|
| Dochody z majątku, w tym: | 98 170,00 | 112 916,00 | 42 831,00 | 37,93% | 1,88% |
| – wpłaty z tytułu sprzedaży działek | 98 170,00 | 98 170,00 | 27 375,00 | 27,89% | 1,20% |
| – wpływy ze sprzedaży składników majątkowych | 0,00 | 14 746,00 | 15 456,00 | 104,81% | 0,68% |
| Dotacje i środki na inwestycje, w tym: | 1 087 320,00 | 2 239 918,65 | 2 239 918,65 | 100,00% | 98,12% |
| – z programu Rządowy Fundusz Polski Ład: na realizację zadania pn. Budowa budynku socjalno-biurowego dla Zakładu Gospodarki Komunalnej w Bledzewie wraz z niezbędną infrastrukturą techniczną | 1 087 320,00 | 1 190 000,00 | 1 190 000,00 | 100,00% | 52,13% |
| – z programu Rządowy Fundusz Polski Ład: na realizację zadania pn. Budowa drogi gminnej nr 000247F w Popowie, | 0,00 | 1 037 628,0 | 1 037 628,00 | 100,00% | 45,46% |
| – zwrot poniesionych wydatków w 2022 r. na realizację zadań w ramach Funduszu Sołeckiego za 2022 r. | 0,00 | 12 290,65 | 12 290,65 | 100,00% | 0,53% |
| Razem dochody majątkowe | 1 185 490,00 | 2 352 834,65 | 2 282 749,65 | 97,02% | 100,00% |

1.6. WYDATKI OGÓŁEM

Wydatki budżetu Gminy w trzecim kwartale 2023 roku wyniosły 17 066 820,48 zł, a ich realizacja wyniosła 68,76% planu wynoszącego 24 820 900,82 zł. Realizację planu wydatków w trzecim kwartale 2023 roku przedstawiają tabele poniżej.

Tabela 5: Realizacja planu wydatków w trzecim kwartale 2023 roku w Gminie Bledzew.

| Wyszczególnienie | Plan na 1.01.2023 r. (w zł) | Plan na 30.09.2023 r. (w zł) | Wykonanie (w zł) | Realizacja planu po zmianach (w %) | Udział (w %) |
|-----------------------------|-----------------------------------|------------------------------------|----------------------|---|-----------------|
| Wydatki bieżące | 19 363 062,22 | 21 334 118,68 | 14 273 251,79 | 66,90% | 83,63% |
| Wydatki majątkowe | 3 603 925,05 | 3 486 782,14 | 2 793 568,69 | 80,12% | 16,37% |
| Razem wydatki ogółem | 22 966 987,27 | 24 820 900,82 | 17 066 820,48 | 68,76% | 100,00% |

Wykres 3: Wydatki budżetu Gminy Bledzew w trzecim kwartale 2023 roku.

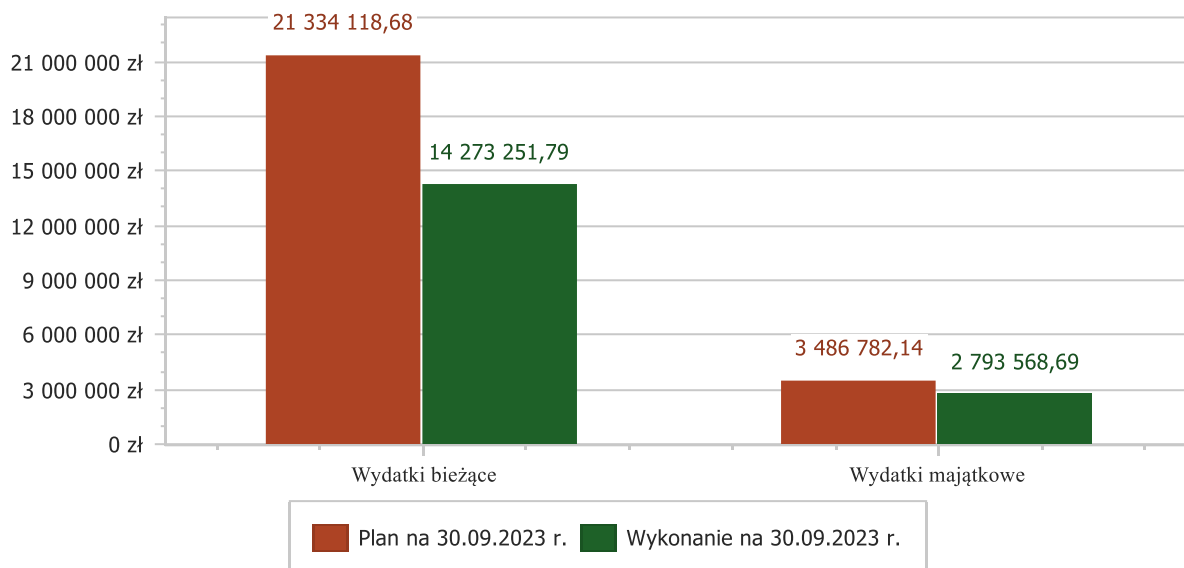


Tabela 6: Realizacja planu wydatków ogółem w trzecim kwartale 2023 roku w Gminie Bledzew według działów klasyfikacji budżetowej.

| Dział | Wyszczególnienie | Plan na 1.01.2023 r. (w zł) | Plan na 30.09.2023 r. (w zł) | Wykonanie (w zł) | Realizacja planu po zmianach (w %) | Udział (w %) |
|-------|--|-----------------------------|------------------------------|----------------------|------------------------------------|----------------|
| 801 | Oświata i wychowanie | 8 139 390,90 | 7 400 576,21 | 5 064 483,02 | 68,43% | 29,67% |
| 900 | Gospodarka komunalna i ochrona środowiska | 3 987 281,38 | 4 185 942,70 | 2 950 584,38 | 70,49% | 17,29% |
| 855 | Rodzina | 3 205 391,00 | 3 182 951,78 | 2 127 618,88 | 66,84% | 12,47% |
| 750 | Administracja publiczna | 2 645 164,00 | 2 734 000,71 | 1 822 892,78 | 66,67% | 10,68% |
| 852 | Pomoc społeczna | 2 109 957,00 | 2 149 713,69 | 1 412 656,95 | 65,71% | 8,28% |
| 600 | Transport i łączność | 387 000,00 | 1 459 510,00 | 1 336 050,19 | 91,54% | 7,83% |
| 921 | Kultura i ochrona dziedzictwa narodowego | 902 296,10 | 843 361,79 | 528 113,13 | 62,62% | 3,09% |
| 853 | Pozostałe zadania w zakresie polityki społecznej | 0,00 | 525 250,45 | 525 250,45 | 100,00% | 3,08% |
| 010 | Rolnictwo i łowiectwo | 343 431,00 | 614 302,69 | 411 959,73 | 67,06% | 2,41% |
| 400 | Wytwarzanie i zaopatrywanie w energię elektryczną, gaz i wodę | 196 238,00 | 466 929,55 | 335 296,02 | 71,81% | 1,96% |
| 754 | Bezpieczeństwo publiczne i ochrona przeciwpożarowa | 416 613,89 | 444 098,31 | 227 883,35 | 51,31% | 1,34% |
| 700 | Gospodarka mieszkaniowa | 290 617,00 | 306 817,00 | 92 843,57 | 30,26% | 0,54% |
| 926 | Kultura fizyczna | 74 300,00 | 120 035,84 | 87 749,02 | 73,10% | 0,51% |
| 851 | Ochrona zdrowia | 35 743,00 | 109 298,30 | 82 561,39 | 75,54% | 0,48% |
| 710 | Działalność usługowa | 85 000,00 | 85 000,00 | 28 852,94 | 33,94% | 0,17% |
| 630 | Turystyka | 39 600,00 | 39 066,80 | 18 278,90 | 46,79% | 0,11% |
| 758 | Różne rozliczenia | 98 904,00 | 98 904,00 | 6 240,00 | 6,31% | 0,04% |
| 854 | Edukacyjna opieka wychowawcza | 4 500,00 | 28 547,00 | 5 435,00 | 19,04% | 0,03% |
| 020 | Leśnictwo | 4 489,00 | 4 489,00 | 1 179,84 | 26,28% | < 0,01% |
| 751 | Urzędy naczelnych organów władzy państwowej, kontroli i ochrony prawa oraz sądownictwa | 1 071,00 | 20 105,00 | 890,94 | 4,43% | < 0,01% |
| 752 | Obrona narodowa | 0,00 | 2 000,00 | 0,00 | 0,00% | 0,00% |
| | Razem wydatki ogółem | 22 966 987,27 | 24 820 900,82 | 17 066 820,48 | 68,76% | 100,00% |

1.7. WYDATKI BIEŻĄCE

W trzecim kwartale 2023 roku wydatki bieżące zostały wykonane na poziomie 14 273 251,79 zł, tj. w 66,90% w stosunku do planu po zmianach wynoszącego 21 334 118,68 zł. Wartości zrealizowanych w trzecim kwartale 2023 roku wydatków bieżących według działów przedstawia tabela poniżej.

Tabela 7: Realizacja planu wydatków bieżących w trzecim kwartale 2023 roku w Gminie Bledzew według działów klasyfikacji budżetowej.

| Dział | Wyszczególnienie | Plan na 1.01.2023 r. (w zł) | Plan na 30.09.2023 r. (w zł) | Wykonanie (w zł) | Realizacja planu po zmianach (w %) | Udział (w %) |
|-------|--|-----------------------------|------------------------------|----------------------|------------------------------------|----------------|
| 801 | Oświata i wychowanie | 7 089 390,90 | 7 363 676,21 | 5 027 583,02 | 68,28% | 35,22% |
| 855 | Rodzina | 3 205 391,00 | 3 182 951,78 | 2 127 618,88 | 66,84% | 14,91% |
| 750 | Administracja publiczna | 2 645 164,00 | 2 702 500,71 | 1 822 892,78 | 67,45% | 12,77% |
| 900 | Gospodarka komunalna i ochrona środowiska | 2 204 786,33 | 2 297 888,84 | 1 460 427,30 | 63,56% | 10,23% |
| 852 | Pomoc społeczna | 2 109 957,00 | 2 149 713,69 | 1 412 656,95 | 65,71% | 9,90% |
| 853 | Pozostałe zadania w zakresie polityki społecznej | 0,00 | 525 250,45 | 525 250,45 | 100,00% | 3,68% |
| 921 | Kultura i ochrona dziedzictwa narodowego | 797 296,10 | 814 196,03 | 500 807,13 | 61,51% | 3,51% |
| 010 | Rolnictwo i łowiectwo | 22 001,00 | 389 496,69 | 374 871,34 | 96,25% | 2,63% |
| 400 | Wytwarzanie i zaopatrywanie w energię elektryczną, gaz i wodę | 196 238,00 | 466 929,55 | 335 296,02 | 71,81% | 2,35% |
| 754 | Bezpieczeństwo publiczne i ochrona przeciwpożarowa | 346 613,89 | 418 351,79 | 203 376,67 | 48,61% | 1,42% |
| 600 | Transport i łączność | 112 000,00 | 247 000,00 | 189 938,14 | 76,90% | 1,33% |
| 700 | Gospodarka mieszkaniowa | 290 617,00 | 306 817,00 | 92 843,57 | 30,26% | 0,65% |
| 926 | Kultura fizyczna | 74 300,00 | 97 935,84 | 72 250,53 | 73,77% | 0,51% |
| 851 | Ochrona zdrowia | 35 743,00 | 93 298,30 | 66 561,39 | 71,34% | 0,47% |
| 710 | Działalność usługowa | 85 000,00 | 85 000,00 | 28 852,94 | 33,94% | 0,20% |
| 630 | Turystyka | 39 600,00 | 39 066,80 | 18 278,90 | 46,79% | 0,13% |
| 758 | Różne rozliczenia | 98 904,00 | 98 904,00 | 6 240,00 | 6,31% | 0,04% |
| 854 | Edukacyjna opieka wychowawcza | 4 500,00 | 28 547,00 | 5 435,00 | 19,04% | 0,04% |
| 020 | Leśnictwo | 4 489,00 | 4 489,00 | 1 179,84 | 26,28% | < 0,01% |
| 751 | Urzędy naczelnych organów władzy państwowej, kontroli i ochrony prawa oraz sądownictwa | 1 071,00 | 20 105,00 | 890,94 | 4,43% | < 0,01% |
| 752 | Obrona narodowa | 0,00 | 2 000,00 | 0,00 | 0,00% | 0,00% |
| | Razem wydatki bieżące | 19 363 062,22 | 21 334 118,68 | 14 273 251,79 | 66,90% | 100,00% |

1.8. WYDATKI MAJĄTKOWE

Wydatki majątkowe Gminy Bledzew w trzecim kwartale 2023 roku zostały wykonane na poziomie 2 793 568,69zł, tj. w 80,12% w stosunku do planu po zmianach wynoszącego 3 486 782,14 zł. Wartości zrealizowanych w trzecim kwartale 2023 roku wydatków majątkowych według działów przedstawia tabela poniżej.

Tabela 8: Realizacja planu wydatków majątkowych w trzecim kwartale 2023 roku w Gminie Bledzew wg działów klasyfikacji budżetowej.

| Dział | Wyszczególnienie | Plan na 1.01.2023 r. (w zł) | Plan na 30.09.2023 r. (w zł) | Wykonanie (w zł) | Realizacja planu po zmianach (w %) | Udział (w %) |
|-------|--|-----------------------------|------------------------------|---------------------|------------------------------------|----------------|
| 900 | Gospodarka komunalna i ochrona środowiska | 1 782 495,05 | 1 888 053,86 | 1 490 157,08 | 78,93% | 53,34% |
| 600 | Transport i łączność | 275 000,00 | 1 212 510,00 | 1 146 112,05 | 94,52% | 41,03% |
| 010 | Rolnictwo i łowiectwo | 321 430,00 | 224 806,00 | 37 088,39 | 16,50% | 1,33% |
| 801 | Oświata i wychowanie | 1 050 000,00 | 36 900,00 | 36 900,00 | 100,00% | 1,32% |
| 921 | Kultura i ochrona dziedzictwa narodowego | 105 000,00 | 29 165,76 | 27 306,00 | 93,62% | 0,98% |
| 754 | Bezpieczeństwo publiczne i ochrona przeciwpożarowa | 70 000,00 | 25 746,52 | 24 506,68 | 95,18% | 0,88% |
| 851 | Ochrona zdrowia | 0,00 | 16 000,00 | 16 000,00 | 100,00% | 0,57% |
| 926 | Kultura fizyczna | 0,00 | 22 100,00 | 15 498,49 | 70,13% | 0,55% |
| 750 | Administracja publiczna | 0,00 | 31 500,00 | 0,00 | 0,00% | 0,00% |
| | Razem wydatki majątkowe | 3 603 925,05 | 3 486 782,14 | 2 793 568,69 | 80,12% | 100,00% |

Tabela 9: Realizacja planu zadań inwestycyjnych w trzecim kwartale 2023 roku w Gminie Bledzew.

| Lp. | Wyszczególnienie | Plan na 1.01.2023 r. (w zł) | Plan na 30.09.2023 r. (w zł) | Wykonanie (w zł) | Realizacja planu po zmianach (w %) |
|-----|--|-----------------------------|------------------------------|------------------|------------------------------------|
| 1. | Budowa sieci wodociągowej w miejscowości Goruńsko | 321 430,00 | 9 840,00 | 9 480,00 | 100,00 |
| 2. | Dotacja celowa dla Zakładu Gospodarki Komunalnej w Bledzewie na pokrycie kosztów realizacji zadań i zakupów inwestycyjnych | 0,00 | 11 000,00 | 10 060,76 | 91,46 |
| 3. | Polski Ład: Budowa sieci wodociągowej w Nowej Wsi część zadania Budowa drogi gminnej w miejscowości Nowa Wieś wraz z przebudową skrzyżowania z drogą powiatową | 0,00 | 24 780,00 | 17 187,63 | 69,36 |
| 4. | Przebudowa stacji uzdatniania wody z towarzyszącą infrastrukturą techniczną KRYL | 0,00 | 179 186,00 | 0,00 | 0,00 |
| 5. | Dotacja celowa na dofinansowanie budowy dróg i chodników | 100 000,00 | 62 130,00 | 0,00 | 0,00 |
| 6. | Budowa drogi gminnej w miejscowości Stary Dworek | 0,00 | 815,00 | 615,00 | 75,46 |
| 7. | Polski Ład: Budowa drogi gminnej nr 000247F w Popowie | 0,00 | 1 037 628,00 | 1 037 628,00 | 100,00 |
| 8. | Polski Ład: Budowa drogi gminnej w miejscowości Nowa Wieś wraz z przebudową skrzyżowania z drogą powiatową | 175 000,00 | 111 937,00 | 107 869,05 | 96,37 |

| Lp. | Wyszczególnienie | Plan na 1.01.2023 r. (w zł) | Plan na 30.09.2023 r. (w zł) | Wykonanie (w zł) | Realizacja planu po zmianach (w %) |
|-----|---|-----------------------------|------------------------------|---------------------|------------------------------------|
| 9. | Zakup i montaż klimatyzacji w budynku Urzędu Gminy Bledzew | 0,00 | 31 500,00 | 0,00 | 0,00% |
| 10. | Ogrodzenie stawu p.poż. w miejscowości Zemsko | 0,00 | 6 302,68 | 6 302,68 | 100,00% |
| 11. | Polski Ład: Budowa sali wiejskiej wraz z remizą OSP w Popowie | 70 000,00 | 19 443,84 | 18 204,00 | 93,62% |
| 12. | Polski Ład: Przebudowa budynków Szkoły Podstawowej w Bledzewie | 1 050 000,00 | 36 900,00 | 36 900,00 | 100,00% |
| 13. | Dotacja celowa dla Powiatu Międzyrzeckiego zakup ultrasonografu dla Szpitala Międzyrzeckiego | 0,00 | 16 000,00 | 16 000,00 | 100,00% |
| 14. | Budowa nowych zbiornika SBR w komunalnej oczyszczalni ścieków | 186 000,00 | 252 000,00 | 10 092,00 | 4,00% |
| 15. | Polski Ład: Budowa budynku socjalno-biurowego dla ZGK w Bledzewie wraz z niezbędną infrastrukturą techniczną | 1 544 446,00 | 1 571 646,00 | 1 450 084,48 | 92,26% |
| 16. | Zadania w ramach konkursu „Rosnąca Odporność” (Place zabaw Bledzew, Nowa Wieś, Osiecko, Sokola Dąbrowa, Stary Dworek) | 52 049,05 | 64 407,86 | 25 980,60 | 40,33% |
| 17. | Polski Ład: Budowa sali wiejskiej wraz z remizą OSP w Popowie | 105 000,00 | 29 165,76 | 27 306,00 | 63,62% |
| 18. | Przebudowa boiska sportowego w Bledzewie wraz z infrastrukturą towarzyszącą | 0,00 | 22 100,00 | 15 198,49 | 70,13% |
| | Razem wydatki inwestycyjne | 3 603 925,05 | 3 486 782,14 | 2 793 568,69 | 80,12% |

1.9. PRZYCHODY

Przychody w trzecim kwartale 2023 roku zrealizowano w łącznej kwocie 7 298 467,12 zł, (co stanowi 1 133,39% planu), w tym:

- nadwyżka z lat ubiegłych, pomniejszona o niewykorzystane środki pieniężne, o których mowa w art. 217 ust. 2 pkt. 8 ustawy o finansach publicznych – 5 552 767,19 zł;
- niewykorzystane środki pieniężne, o których mowa w art. 217 ust. 2 pkt 8 ustawy o finansach publicznych – 1 745 699,93 zł.

1.10. ROZCHODY

Rozchody w trzecim kwartale 2023 roku zrealizowano w łącznej kwocie 0,00 zł. Gmina Bledzew nie posiada zobowiązań z tytułu kredytów, pożyczek i obligacji oraz zobowiązań wymagalnych.

1.11. INFORMACJA O UMORZENIACH NIEPODATKOWYCH NALEŻNOŚCI BUDŻETOWYCH, UDZIELONYCH DO KOŃCA II KWARTAŁU 2023 R:

1. kwoty dotacji podlegające zwrotowi w przypadkach określonych w niniejszej ustawie – **nie występowały**
2. należności z tytułu gwarancji i poręczeń udzielonych przez Skarb Państwa i jednostki samorządu terytorialnego – **nie występowały**.
3. wpłaty nadwyżek środków obrotowych samorządowych zakładów budżetowych – **nie występowały**.
4. wpłaty nadwyżek środków finansowych agencji wykonawczych – **nie występowały**.
5. wpłaty środków z tytułu rozliczeń realizacji programów przedakcesyjnych – **nie występowały**.
6. należności z tytułu zwrotu środków przeznaczonych na realizację programów finansowanych z udziałem środków europejskich oraz inne należności związane z realizacją projektów finansowanych z udziałem tych środków, a także odsetki od tych środków i od tych należności – **nie występowały**.
 - 6a) należności z tytułu grzywien nałożonych w drodze mandatu karnego w postępowaniu w sprawach o wykroczenia oraz w postępowaniu w sprawach o wykroczenia skarbowe – **nie występowały**.
7. dochody pobierane przez państwowe i samorządowe jednostki budżetowe na podstawie odrębnych ustaw – **nie wystąpiły**
8. pobrane przez jednostkę samorządu terytorialnego dochody związane z realizacją zadań z zakresu administracji rządowej oraz innych zadań zleconych jednostkom samorządu terytorialnego odrębnymi ustawami i nieodprowadzone na rachunek dochodów budżetu państwa – **1 190,66 zł**.